

ROMÂNIA
JUDEȚUL VRANCEA
CONSILIUL LOCAL AL COMUNEI CIORĂȘTI

HOTĂRÂREA nr. 3

din 30 ianuarie 2014

privind **APROBAREA CONTULUI DE EXECUTIE AL BUGETULUI LOCAL LA 31 DECEMBRIE 2013**

Consiliul local al comunei Ciorăști, județul Vrancea întrunit în ședința ordinară din data de 30 ianuarie 2014

- **văzând** raportul compartimentului Buget, contabilitate, impozite înregistrat la numărul 223 din 28 ianuarie 2014 în care este prezentată situația execuției bugetare la data de 31 decembrie 2013;
- **ascultând** expunerea de motive a primarului comunei Ciorăști din care rezultă necesitatea adoptării acestei hotărâri;
- **în baza** raportului favorabil al comisiilor pe domenii din cadrul Consiliului local al comunei Ciorăști, județul Vrancea;
- **în temeiul** art. I punct. 25 alin. 12 din OUG 63/2010 privind completarea și modificarea Legii 273/2006 Legea finanțelor publice, precum și pentru stabilirea unor măsuri financiare, a art. 36 alin. 2 lit. „b” și alin. 4 lit. „a”, a art. 45 alin. 1 și a art. 115 alin. 1 lit. „b” din Legea nr. 215/2001 – Legea Administrației Publice Locale, republicată

HOTĂRĂȘTE :

Art.1 Se aprobă Contul de execuție al bugetului local la 31 decembrie 2013 pe cele două secțiuni: secțiunea funcționare și secțiunea dezvoltare conform anexei nr. 1 care face parte integrantă din prezenta hotărâre.

Art.2 Câte un exemplar din prezenta hotărâre se va comunica Instituției prefectului județului Vrancea și Compartimentului buget, contabilitate, impozite și taxe prin grija secretarului comunei Ciorăști.

Președinte de ședință,

Consilier Staș Ionel



Contrasemnează,

Secretarul comunei,

Fănică Rizea

ROMÂNIA
JUDEȚUL VRANCEA
COMUNA CIORĂȘTI

RAPORT

privind aprobarea situațiilor financiare la finele anului 2013

La finele anului 2013 Comuna Ciorăști realizează venituri în total de 2802799 lei și cheltuieli totale de 2716604 lei având un excedent de 86195 lei.

Veniturile de 2802799 lei se compun din:

- Impozit pe venit 16182 lei
- Cote și sume defalcate din impozitul pe venit 522249 lei
- Impozite și taxe pe proprietate 654695 lei
- Sume defalcate din TVA 1192571 lei
- Taxe pe utilizarea bunurilor 97443 lei
- Alte impozite și taxe fiscale 2363 lei
- Venituri din proprietate 14865 lei
- Taxă de timbu și amenzi 48713 lei
- Sume din excedentul anului precedent 202145 lei.

Veniturile secțiunii de funcționare sunt în sumă de 2060 902 lei și veniturile secțiunii de dezvoltare în sumă de 741897 lei.

Din veniturile secțiunii de funcționare au fost finanțate următoarele acțiuni:

- Autorități executive - cheltuieli de personal 284077 lei și cheltuieli materiale 188222 lei
- Cheltuieli în domeniul ordinii publice - cheltuieli de personal 18085 lei
- Învățământ primar - cheltuieli de personal 493600 lei și cheltuieli materiale 83000 lei
- Cămin cultural - cheltuieli de personal 16784 lei, cheltuieli materiale 58918 lei
- Asistența socială - cheltuieli cu salariile 131987 lei, indemnizații și ajutoare 303212 lei
- Iluminat public și alimentare cu apă - cheltuieli materiale 103468 lei
- Salubritate – cheltuieli cu salariile 21955 lei și cheltuieli materiale 19114 lei
- Drumuri și poduri – cheltuieli materiale 264890 lei

Din secțiunea de funcționare au fost finanțate obiective de investiții pe următoarele capitole bugetare:

- Cap. 65020302 Învățământ – 59510 lei
- Cap. 67020307 Cămin cultural - 263386
- Cap. 67020501 Sport - 177883 lei
- Cap. 700250 alte chelt. în domeniul dezvoltării - 241118 lei


Analizând soldul contului „active fixe corporale în curs de 231” se observă că obiective de investiții mai vechi încă se regăsesc ca obiective în curs de execuție, astfel:

	lei
1. Proiect –reparat retea apa salcia Noua(2009)	20000
2. Proiect-Extindere retea apa,canalizare si epurare(2009)	75117
3. Studiu de fezabilitate gaze naturale(2006)	33000
4. Proiect tehnic infiintare distributie gaze naturale	117810
5. Proiect tehnic instalatie termica	4165
6. Reparatii si modernizare instalatie termica	41836
7. Proiect tehnic instalatie termica	4165
8. Instalatie termica	34832
9. Studiu topografic	11250
10. Studiu fezabilitate si proiect pentru reparatii drumuri	23759
Total obiective	365934

Consider că soldul contului 231 nu reflectă în mod corect activele fixe în curs de execuție la finele anului 2013 și toate studiile și proiectele reportate pe parcursul mai multor ani consecutiv sunt de fapt cheltuieli care, fie nu au fost luate în calcul la recepția unor obiective trecute în contul 213, fie nu mai sunt de actualitate și nu își vor găsi mai găsi finanțare.

Întocmit,

Rizea Fănică



ROMÂNIA
JUDEȚUL VRANCEA
CONSILIUL LOCAL AL COMUNEI CIORĂȘTI
COMISIILE PE DOMENII DE ACTIVITATE

R A P O R T C O M U N

pentru avizarea proiectului de hotărâre privind aprobarea
CONTULUI DE EXECUȚIE AL BUGETULUI LOCAL AL COMUNEI CIORĂȘTI LA DATA
DE 31.12.2013

Comisiile pe domenii de activitate ale Consiliului local Ciorăști întrunite în ședința comună din data de 30 ianuarie 2014 au luat în dezbateră proiectul de hotărâre inițiat de primarul comunei Ciorăști privind aprobarea **CONTULUI DE EXECUȚIE AL BUGETULUI LOCAL AL COMUNEI CIORĂȘTI LA 31.12.2012** și au constatat ca este întocmit în conformitate cu prevederile legale.


În baza art. 54 alin 4 din Legea 215/2001- Legea Administrației Publice Locale, republicată comisiile pe domenii de activitate ale Consiliului Local Ciorăști avizează proiectul de hotărâre, propunând adoptarea lui în forma inițiată de către primarul comunei.

PREȘEDINȚII COMISIILOR

Consilier Mărtinescu Dănuț

Consilier Negru Dumitru

Consilier Vasile Dumitru



ROMÂNIA
JUDEȚUL VRANCEA
PRIMĂRIA COMUNEI CIORĂȘTI
SECRETAR
Dosar nr.B/1

Nr. 152 din 20.01.2014

PROCES VERBAL

Incheiat astăzi 20 ianuarie 2014

Subsemnata Rizea Fănica, secretar cu atribuții delegate al comunei Ciorăști, județul Vrancea astăzi data de mai sus am procedat la afișarea proiectului de hotărâre privind aprobarea Contului de execuție la 31 decembrie 2013.

Afișarea proiectului de buget s-a făcut la sediul Primăriei Ciorăști cu respectarea prevederilor art.6 din Legea nr.52/2003 privind transparența decizională în administrația publică locală.

Proiectul de hotărâre va fi dezbătut în ședința ordinară din data de 30 ianuarie 2014.

În termen de 10 zile de la afișarea acestora se pot primi în scris propuneri, sugestii, opinii.

Drep care am încheiat prezentul proces verbal.

Secretar,
Fănica Rizea



CONTUL DE EXECUTIE A BUGETULUI LOCAL- VENITURI

la data de 31.12.2013

Cod 20

Denumirea indicatorilor	Cod indicator	Prevederi bugetare		Drepturi constatate			Incasari realizate	Stingeri pe alte cai decat incasari	Drepturi constatate de incasat -lei-											
		definitive		Total, din care:	din anii precedenti	din anul curent														
		initiale	1							2	3=4+5	4	5	6	7	8=3-6-7				
A	B																			
VENITURI -TOTAL(cod 00.02+00.15+00.16+00.17+45.02)	000102	2,330,490	2,582,150	4,399,618	1,011,608	4,399,618	2,802,799													585,211
VENITURI PROPRII (cod 00.02-11.02-II 37.02+ 00.15+00.16)	4802	1,050,990	1,337,290	3,155,474	1,011,608	3,155,474	1,558,655													585,211
I. VENITURI CURENTE (cod 00.03+00.12)	0002	2,299,990	2,530,290	4,145,900	1,011,608	4,145,900	2,549,081													585,211
A. VENITURI FISCALE (cod 00.04+06.02+00.09+00.10+00.11)	0003	2,261,990	2,460,290	3,651,392	804,856	3,651,392	2,485,503													361,033
A1. IMPOZIT PE VENIT, PROFIT SI CASTIGURI DIN CAPITAL (cod 00.05+00.06+00.07)	0004	398,000	524,000	538,431		538,431	538,431													
A1.2. IMPOZIT PE VENIT, PROFIT SI CASTIGURI DIN CAPITAL DE LA PERSOANE FIZICE(cod 03.02+04.02)	0006	398,000	524,000	538,431		538,431	538,431													
Impozit pe venit (cod 03.02.17+ 03.02.18)	0302	12,000	12,000	16,182		16,182	16,182													
Impozitul pe veniturile din transferul proprietatilor imobiliare din patrimoniul personal	030218	12,000	12,000	16,182		16,182	16,182													
Cote si sume defalcate din impozitul pe venit (cod 04.02.01+04.02.04)	0402	386,000	512,000	522,249		522,249	522,249													
Cote defalcate din impozitul pe venit	040201	200,000	320,000	330,250		330,250	330,250													
Sume alocate din cotele defalcate din impozitul pe venit pentru echilibrarea bugetelor locale	040204	186,000	192,000	191,999		191,999	191,999													
A3. IMPOZITE SI TAXE PE PROPRIETATE (cod 07.02)	0009	555,990	652,790	1,667,897	699,203	1,667,897	654,695													313,999
Impozite si taxe pe proprietate (07.02.01la 07.02.03+07.02.50)	0702	555,990	652,790	1,667,897	699,203	1,667,897	654,695													313,999
Impozit si taxa pe cladiri (cod 07.02.01.01+07.02.01.02)	070201	64,000	164,000	447,123	220,441	447,123	165,051													61,631
Impozit pe cladiri de la persoane fizice	07020101	34,000	40,000	76,315	24,882	76,315	40,111													11,322
Impozit si taxa pe cladiri de la persoane juridice	07020102	30,000	124,000	370,808	195,558	370,808	124,940													50,309
Impozit si taxa pe teren (cod 07.02.02.01 la 07.02.02.03)	070202	491,990	488,790	1,220,770	478,762	1,220,770	489,640													252,368

A	B	1	2	3=4+5	4	5	6	7	8=3-6-7
Impozit pe terenuri de la persoane fizice	07020201	41,000	50,500	117,781	42,486	117,781	54,419		20,876
Impozit si taxa pe teren de la persoane juridice	07020202	14,000	16,000	45,942	20,710	45,942	16,433		8,799
Impozitul pe terenul extravilan*)+Restante ani anteriori din impozitul pe terenul agricol-	07020203	436,990	422,290	1,057,047	415,566	1,057,047	418,788		222,693
Taxe judiciare de timbru si alte taxe de timbru	070203			4		4			
A4.IMPOZITE SI TAXE PE BUNURI SI SERVICII (cod 11.02+12.02+15.02+16.02)	0010	1,306,000	1,280,500	1,441,865	104,817	1,441,865	1,290,014		47,034
Sume defalcate din TVA (cod 11.02.01+11.02.02+11.02.05 la 11.02.07)	1102	1,249,000	1,193,000	1,192,571		1,192,571	1,192,571		
Sume defalcate din taxa pe valoarea adaugata pentru finantarea cheltuielilor descentralizate la nivelul comunelor, oraselor, municipiilor, sectoarelor si Municipiului Bucuresti	110202	980,000	926,000	925,571		925,571	925,571		
Sume defalcate din taxa pe valoarea adaugata pentru echilibrarea bugetelor locale	110206	269,000	267,000	267,000		267,000	267,000		
Taxe pe utilizarea bunurilor, autorizarea utilizarii bunurilor sau pe desfasurarea de activitati (cod 16.02.02+16.02.03+16.02.50)	1602	57,000	87,500	249,294	104,817	249,294	97,443		47,034
Impozit pe mijloacele de transport (cod 16.02.02.01+16.02.02.02)	160202	57,000	84,500	244,328	104,817	244,328	92,477		47,034
Impozit pe mijloacele de transport detinute de persoane fizice	16020201	46,000	58,000	186,294	80,520	186,294	62,182		43,592
Impozit pe mijloacele de transport detinute de persoane juridice	16020202	11,000	26,500	58,034	24,297	58,034	30,295		3,442
Taxe si tarife pentru eliberarea de licente si autorizatii de functionare	160203		3,000	4,966		4,966	4,966		
A6. ALTE IMPOZITE SI TAXE FISCALE (cod 18.02)	0011	2,000	3,000	3,199	836	3,199	2,363		
Alte impozite si taxe fiscale (cod 18.02.50)	1802	2,000	3,000	3,199	836	3,199	2,363		
Alte impozite si taxe	180250	2,000	3,000	3,199	836	3,199	2,363		
C. VENITURI NEFISCALE (cod 00.13+00.14)	0012	38,000	70,000	494,508	206,752	494,508	63,578		224,178
C1. VENITURI DIN PROPRIETATE (cod 30.02+31.02)	0013	8,000	24,000	21,700	2,930	21,700	14,865		3,905
Venituri din proprietate (cod 30.02.01+30.02.05+30.02.08+30.02.50)	3002	8,000	24,000	21,700	2,930	21,700	14,865		3,905
Venituri din concesiuni si inchirieri	300205	8,000	14,000	6,835	2,930	6,835			3,905
Alte venituri din proprietate	300250		10,000	14,865		14,865	14,865		
C2. VANZARI DE BUNURI SI SERVICII (cod 33.02+34.02+35.02+36.02+37.02)	0014	30,000	46,000	472,808	203,822	472,808	48,713		220,273
Venituri din taxe administrative, eliberari permise (cod 34.02.02+34.02.50)	3402	8,000	6,000	5,706		5,706	5,706		


A	B	1	2	3=4+5	4	5	6	7	8=3-6-7
Taxe extrajudiciare de timbru	340202	8,000	6,000	5,706		5,706	5,706		
Amenzi, penalitati si confiscari (cod 35.02.01 la 35.02.03+35.02.50)	3502	22,000	38,000	462,291	200,509	462,291	41,509		220,273
Venituri din amenzi si alte sanctiuni aplicate potrivit dispozitiilor legale	350201	22,000	26,000	419,401	187,774	419,401	29,886		201,741
Alte amenzi, penalitati si confiscari	350250		12,000	42,890	12,738	42,890	11,623		18,532
Diverse venituri (cod 36.02.01+36.02.05+36.02.06 +36.02.07+36.02.11+36.02.22+36.02.23+36.02.50)	3602		2,000	4,811	3,313	4,811	1,498		
Alte venituri	360250		2,000	4,811	3,313	4,811	1,498		
Varsaminte din sectiunea de functionare pentru finantarea sectiunii de dezvoltare a bugetului local (cu semnul minus)	370203	-459,320	-540,320	-539,752		-539,752	-539,752		
Varsaminte din sectiunea de functionare	370204	459,320	540,320	539,752		539,752	539,752		
III. OPERATIUNI FINANCIARE (cod 40.02)	3016			202,145		202,145	202,145		
Incasari din rambursarea imprumuturilor acordate (cod 40.02.06+40.02.07+40.02.10+40.02.11+40.02.13+40.02.14+40.02.50)	4002			202,145		202,145	202,145		
Sume din excedentul bugetului local utilizate pentru finantarea cheltuielilor sectiunii de dezvoltare	400214			202,145		202,145	202,145		
IV. SUBVENTII (cod 00.18)	0017	30,500	51,860	51,573		51,573	51,573		
SUBVENTII DE LA ALTE NIVELE ALE ADMINISTRATIEI PUBLICE (cod 42.02+43.02)	0018	30,500	51,860	51,573		51,573	51,573		
Subventii de la bugetul de stat (cod 42.02.01+42.02.05+42.02.09+42.02.10+42.02.12 la 42.02.21+42.02.28+42.02.29+42.02.32 la 42.02.36+42.02.40 la 42.02.42+42.02.44 la 42.02.46+42.02.51+42.02.52+42.02.54+42.02.55+42.02.57+42.02.58+42.02.59+42.02.62)	4202	30,500	51,860	51,573		51,573	51,573		
Subventii pentru acordarea ajutorului pentru incalzirea locuintei cu lemne, carbuni, combustibili petrolieri	420234	30,500	51,860	51,573		51,573	51,573		
VENITURILE SECTIUNII DE FUNCTIONARE (cod 00.02+00.16+00.17) - TOTAL	000102	1,871,170	2,041,830	3,657,721	1,011,608	3,657,721	2,060,902		585,211
VENITURI PROPRII (00.02-11.02-37.02+00.16)	4802	1,050,990	1,337,290	2,953,329	1,011,608	2,953,329	1,356,510		585,211
I. VENITURI CURENTE (cod 00.03+00.12)	0002	1,840,670	1,989,970	3,606,148	1,011,608	3,606,148	2,009,329		585,211
A. VENITURI FISCALE (cod 00.04+06.02+00.09+00.10+00.11)	0003	2,261,990	2,460,290	3,651,392	804,836	3,651,392	2,485,503		361,033
A1. IMPOZIT PE VENIT, PROFIT SI CASTIGURI DIN CAPITAL (cod 00.05+00.06+00.07)	0004	398,000	524,000	538,431		538,431	538,431		

A	B	1	2	3=4+5	4	5	6	7	8=3-6-7
A1.2. IMPOZIT PE VENIT, PROFIT SI CASTIGURI DIN CAPITAL DE LA PERSOANE FIZICE(cod 03.02+04.02)	0006	398.000	524.000	538.431		538.431	538.431		
Impozit pe venit (cod 03.02.17+ 03.02.18)	0302	12.000	12.000	16.182		16.182	16.182		
Impozitul pe veniturile din transferul proprietatilor imobiliare din patrimoniul personal	030218	12.000	12.000	16.182		16.182	16.182		
Cote si sume defalcate din impozitul pe venit (cod 04.02.01+04.02.04)	0402	386.000	512.000	522.249		522.249	522.249		
Cote defalcate din impozitul pe venit	040201	200.000	320.000	330.250		330.250	330.250		
Sume alocate din cotele defalcate din impozitul pe venit pentru echilibrarea bugetelor locale	040204	186.000	192.000	191.999		191.999	191.999		
A3. IMPOZITE SI TAXE PE PROPRIETATE (cod 07.02)	0009	555.990	652.790	1.667.897	699.203	1.667.897	654.695		313.999
Impozite si taxe pe proprietate (cod 07.02.01 la 07.02.03+07.02.50)	0702	555.990	652.790	1.667.897	699.203	1.667.897	654.695		313.999
Impozit si taxa pe cladiri (cod 07.02.01.01+07.02.01.02)	070201	64.000	164.000	447.123	220.441	447.123	165.051		61.631
Impozit pe cladiri de la persoane fizice	07020101	34.000	40.000	76.315	24.882	76.315	40.111		11.322
Impozit si taxa pe teren (cod 07.02.02.01 la 07.02.02.03)	07020102	30.000	124.000	370.808	195.559	370.808	124.940		50.309
Impozit si taxa pe terenuri de la persoane fizice	070202	491.990	488.790	1.220.770	478.762	1.220.770	489.640		252.368
Impozit pe terenuri de la persoane fizice	07020201	41.000	50.500	117.781	42.486	117.781	54.419		20.876
Impozit si taxa pe teren de la persoane juridice	07020202	14.000	16.000	45.942	20.710	45.942	16.433		8.799
Impozitul pe terenul extravilan*)+Restante anii anteriori din impozitul pe terenul agricol-	07020203	436.990	422.290	1.057.047	415.566	1.057.047	418.788		222.693
Taxe judiciare de timbru si alte taxe de timbru	070203			4		4	4		
A4. IMPOZITE SI TAXE PE BUNURI SI SERVICII (cod 11.02+12.02+15.02+16.02)	0010	1.306.000	1.280.500	1.441.865	104.817	1.441.865	1.290.014		47.034
Sume defalcate din TVA (cod 11.02.01+11.02.02+11.02.05+11.02.06)	1102	1.249.000	1.183.000	1.192.571		1.192.571	1.192.571		
Sume defalcate din taxa pe valoarea adaugata pentru finantarea cheltuielilor descentralizate la nivelul comunelor, oraselor, municipiilor, sectoarelor si Municipiului Bucuresti	110202	980.000	926.000	925.571		925.571	925.571		
Sume defalcate din taxa pe valoarea adaugata pentru echilibrarea bugetelor locale	110206	269.000	267.000	267.000		267.000	267.000		
Taxe pe utilizarea bunurilor, autorizarea utilizarii bunurilor sau pe desfasurarea de activitati (cod 16.02.02+16.02.03+16.02.50)	1602	57.000	87.500	249.294	104.817	249.294	97.443		47.034
Impozit pe mijloacele de transport (cod 16.02.02.01+16.02.02.02)	160202	57.000	84.500	244.328	104.817	244.328	92.477		47.034
Impozit pe mijloacele de transport detinute de persoane fizice	16020201	46.000	58.000	186.294	80.520	186.294	62.182		43.592

A	B	1	2	3=4+5	4	5	6	7	8=3-6-7
Impozit pe mijloacele de transport detinute de persoane juridice	16020202	11,000	26,500	58,034	24,297	58,034	30,295		3,442
Taxe si tarife pentru eliberarea de licente si autorizatii de functionare	160203		3,000	4,966		4,966	4,966		
A6. ALTE IMPOZITE SI TAXE FISCALE (cod 18.02)	0011	2,000	3,000	3,199	836	3,199	2,363		
Alte impozite si taxe fiscale (cod 18.02.50)	1802	2,000	3,000	3,199	836	3,199	2,363		
Alte impozite si taxe	180250	2,000	3,000	3,199	836	3,199	2,363		
C. VENITURI NEFISCALE (cod 00.13+00.14)	0012	-421,320	-470,320	-45,244	206,752	-45,244	-476,174		224,178
C1. VENITURI DIN PROPRIETATE (cod 30.02+31.02)	0013	8,000	24,000	21,700	2,930	21,700	14,865		3,905
Venituri din proprietate (cod 30.02.01+30.02.05+30.02.08+30.02.50)	3002	8,000	24,000	21,700	2,930	21,700	14,865		3,905
Venituri din concesiuni si inchirieri	300205	8,000	14,000	6,835	2,930	6,835			3,905
Alte venituri din proprietate	300250		10,000	14,865		14,865	14,865		
C2. VANZARI DE BUNURI SI SERVICII (cod 33.02+34.02+35.02+36.02+37.02)	0014	-429,320	-494,320	-66,944	203,822	-66,944	-491,039		220,273
Venituri din taxe administrative, eliberari permise (cod 34.02.02+34.02.50)	3402	8,000	6,000	5,706		5,706	5,706		
Taxe extrajudiciare de timbru	340202	8,000	6,000	5,706		5,706	5,706		
Amenzi, penalitati si confiscari (cod 35.02.01 la 35.02.03+35.02.50)	3502	22,000	38,000	462,291	200,509	462,291	41,509		220,273
Venituri din amenzi si alte sanctiuni aplicate potrivit dispozitiilor legale	350201	22,000	26,000	419,401	187,774	419,401	29,886		201,741
Alte amenzi, penalitati si confiscari	350250		12,000	42,890	12,735	42,890	11,623		18,532
Diverse venituri (cod 36.02.01+36.02.05+36.02.06+36.02.11+36.02.50)	3602		2,000	4,811	3,313	4,811	1,498		
Alte venituri	360250		2,000	4,811	3,313	4,811	1,498		
Transferuri voluntare, altele decat subventiile (cod 37.02.01+37.02.03+37.02.50)	3702	-459,320	-540,320	-539,752		-539,752	-539,752		
Varsaminte din sectiunea de functionare pentru finantarea sectiunii de dezvoltare a bugetului local (cu semnul minus)	370203	-459,320	-540,320	-539,752		-539,752	-539,752		
IV. SUBVENTII (cod 00.18)	0017	30,500	51,860	51,573		51,573	51,573		
SUBVENTII DE LA ALTE NIVELE ALE ADMINISTRATIEI PUBLICE (cod 42.02+43.02)	0018	30,500	51,860	51,573		51,573	51,573		
Subventii de la bugetul de stat (cod 42.02.21+42.02.28+42.02.32 la 42.02.36+42.02.41+42.02.42+42.02.44 la 42.02.46+42.02.51+42.02.54)	4202	30,500	51,860	51,573		51,573	51,573		
Subventii pentru acordarea ajutorului pentru incalzirea	420234	30,500	51,860	51,573		51,573	51,573		

A	B	1	2	3=4+5	4	5	6	7	8=3-6-7
locuintei cu lemne, carbuni, combustibili petrolieri									
VENITURILE SECTIUNII DE DEZVOLTARE (00.02+00.15+00.16+00.17+45.02) - TOTAL	000102	459,320	540,320	741,897		741,897	741,897		
VENITURI PROPRII (cod 00.02-11.02-37.02+00.15+00.16)	4802			202,145		202,145	202,145		
I. VENITURI CURENTE (cod 00.03+00.12)	0002	459,320	540,320	539,752		539,752	539,752		
C. VENITURI NEFISCALE (cod 00.14)	0012	459,320	540,320	539,752		539,752	539,752		
C2. VANZARI DE BUNURI SI SERVICII (cod 36.02+37.02)	0014	459,320	540,320	539,752		539,752	539,752		
Transferuri voluntare, altele decat subventiile (cod 37.02.04+37.02.05)	3702	459,320	540,320	539,752		539,752	539,752		
Varsaminte din sectiunea de functionare	370204	459,320	540,320	539,752		539,752	539,752		
III. OPERATIUNI FINANCIARE (cod 40.02)	0016			202,145		202,145	202,145		
incasari din rambursarea imprumuturilor acordate (cod 40.02.13+40.02.14+40.02.16)	4002			202,145		202,145	202,145		
Sume din excedentul bugetului local utilizate pentru finantarea cheltuielilor sectiunii de dezvoltare	400214			202,145		202,145	202,145		

Conducatorul institutiei



BRAICAU NICOLAE GABRIEL

Braicu

Conducatorul compartimentului
financiar-contabil
RIZEA FANICA

Rizea Fanica

CONTUL DE EXECUTIE A BUGETULUI LOCAL - CHELTUIELI

la data de 31.12.2013

Cod 21

Denumirea indicatorilor *)	Cod indicator	Credite de angajament	Credite bugetare		Angajamente bugetare	Angajamente legale	Plati efectuate	Angajamente legale de platit	Cheltuieli efective
			initiale	definitive					
A	B	1	2	3	4	5	6	7=5-6	8
TOTAL CHELTUIELI (cod 50.02+59.02+63.02+70.02+74.02+79.02)	4902		2,541,170	2,802,140	2,746,875	2,746,875	2,716,604	30,271	1,922,737
Partea I-a SERVICIIL PUBLICE GENERALE (cod 51.02+54.02+55.02+56.02)	5002		462,600	514,500	461,893	461,893	459,694	2,199	574,163
Autoritati publice si actiuni externe (cod 51.02.01)	5102		422,600	474,500	461,893	461,893	459,694	2,199	574,163
Autoritati executive si legislative (cod 51.02.01.03)	510201		422,600	474,500	461,893	461,893	459,694	2,199	574,163
Autoritati executive	51020103		422,600	474,500	461,893	461,893	459,694	2,199	574,163
Transferuri cu caracter general intre diferite nivele ale administratiei (cod 56.02.06+56.02.07+56.02.09)	5602		40,000	40,000					
Transferuri din bugetele locale pentru institutiile de asistenta sociala pentru persoanele cu handicap	560207		40,000	40,000					
Partea a II-a APARARE, ORDINE PUBLICA SI SIGURANTA NATIONALA (60.02+61.02)	5902		26,400	18,100	18,100	18,100	18,085	15	23,739
Ordine publica si siguranta nationala (cod 61.02.03 +61.02.05+61.02.50)	6102		26,400	18,100	18,100	18,100	18,085	15	23,739
Alte cheltuieli in domeniul ordinii publice si sigurantei nationale	610250		26,400	18,100	18,100	18,100	18,085	15	23,739
Partea a III-a CHELTUIELI SOCIAL-CULTURALE (cod 65.02+66.02+67.02+68.02)	6302		1,601,500	1,607,870	1,607,164	1,607,164	1,588,280	18,884	914,687
Invatamant (cod 65.02.03 la 65.02.05+65.02.07+65.02.11+65.02.50)	6502		642,000	637,000	636,510	636,510	636,110	400	
Invatamant prescolar si primar (cod 65.02.03.01+65.02.03.02)	650203		642,000	637,000	636,510	636,510	636,110	400	
Invatamant primar	65020302		642,000	637,000	636,510	636,510	636,110	400	
Cultura, recreere si religie (cod	6702		521,000	524,600	524,384	524,384	516,971	7,413	443,623

A	B	1	2	3	4	5	6	7=5-6	8
67.02.03+67.02.05+67.02.06+67.02.50)									
Servicii culturale (cod 67.02.03.02 la 67.02.03.08+67.02.03.12+67.02.03.30)	670203		316,000	344,600	344,384	344,384	339,088	5,296	443,623
Camine culturale									
Servicii recreative si sportive (cod 67.02.05.01 la 67.02.05.03)	67020307		316,000	344,600	344,384	344,384	339,088	5,296	443,623
Sport	670205		205,000	180,000	180,000	177,883		2,117	
Asigurari si asistenta sociala (cod 68.02.04 la 68.02.06+68.02.10+68.02.11+68.02.12+68.02.15+68.02.50)	6802		205,000	180,000	180,000	177,883		2,117	
Asistenta sociala in caz de boli si invaliditati (cod 68.02.05.02)	680205		438,500	446,270	446,270	435,199		11,071	471,064
Asistenta sociala in caz de invaliditate	68020502		393,000	345,000	345,000	342,971		2,029	363,265
Prevenirea excluderii sociale (cod 68.02.15.01+68.02.15.02)	680215		393,000	345,000	345,000	342,971		2,029	363,265
Ajutor social	68021501		21,000	40,300	40,300	30,628		9,672	46,195
Alte cheltuieli in domeniul asigurarilor si asistentei sociale	680250		21,000	40,300	40,300	30,628		9,672	46,195
Partea a IV-a SERVICII SI DEZVOLTARE PUBLICA, LOCUINTE, MEDIU SI APE (cod 70.02+74.02)	6902		24,500	60,970	60,970	61,600		-630	61,604
Locuinte, servicii si dezvoltare publica (cod 70.02.03+70.02.05 la 70.02.07+70.02.50)	7002		306,200	396,200	394,424	385,655		8,769	145,258
Alimentari cu apa si amenajari hidrotehnice (cod 70.02.05.01+70.02.05.02)	700205		260,000	350,000	344,731	344,731		145	100,534
Alimentare cu apa	70020501		30,000	38,200	37,940	37,940			37,940
Iluminat public si electrificari rurale	700206		30,000	38,200	37,940	37,940			37,940
Alte servicii in domeniul locuintelor, serviciilor si dezvoltarii comunale	700250		70,000	65,800	65,673	65,528		145	62,594
Protectia mediului (cod 74.02.03+74.02.05+74.02.06)	7402		150,000	246,000	241,118	241,118			
Salubritate si gestiunea deseurilor (cod 74.02.05.01+74.02.05.02)	740205		46,200	46,200	49,693	41,069		8,624	44,724
Salubritate	74020501		46,200	46,200	49,693	41,069		8,624	44,724
Partea a V-a ACTIUNI ECONOMICE (80.02+81.02+83.02+84.02+87.02)	7902		144,470	265,470	265,294	264,890		404	264,890
Transporturi (cod 84.02.03+84.02.04+84.02.06+84.02.50)	8402		144,470	265,470	265,294	264,890		404	264,890
Transport rutier (cod 84.02.03.01 la 84.02.03.03)	840203		144,470	265,470	265,294	264,890		404	264,890
Drumuri si poduri	84020301		144,470	265,470	265,294	264,890		404	264,890
CHELTUIELILE SECTIUNII DE FUNCTIONARE (cod 50.02+59.02+63.02+70.02+74.02+79.02)	4902		1,871,170	2,051,140	2,001,247	1,974,707		26,540	1,539,370

A	B	1	2	3	4	5	6	7=5-6	8
Partea I-a SERVICII PUBLICE GENERALE (cod 51.02+54.02+55.02+56.02)	5002		462.600	514.500	461.893	461.893	459.694	2.199	574.163
Autoritati publice si actiuni externe (cod 51.02.01)	5102		422.600	474.500	461.893	461.893	459.694	2.199	574.163
Autoritati executive si legislative (cod 51.02.01.03)	510201		422.600	474.500	461.893	461.893	459.694	2.199	574.163
Autoritati executive	51020103		422.600	474.500	461.893	461.893	459.694	2.199	574.163
Transferuri cu caracter general intre diferite nivele ale administratiei (cod 56.02.06+56.02.07+56.02.09)	5602		40.000	40.000					
Transferuri din bugetele locale pentru institutiile de asistenta sociala pentru persoanele cu handicap	560207		40.000	40.000					
Partea a II-a APARARE, ORDINE PUBLICA SI SIGURANTA NATIONALA (60.02+61.02)	5902		26.400	18.100	18.100	18.100	18.085	15	23.739
Ordine publica si siguranta nationala (cod 61.02.03+61.02.05+61.02.50)	6102		26.400	18.100	18.100	18.100	18.085	15	23.739
Alte cheltuieli in domeniul ordinii publice si sigurantei nationale	610250		26.400	18.100	18.100	18.100	18.085	15	23.739
Partea a III-a CHELTUIELI SOCIAL-CULTURALE(cod 65.02+66.02+67.02+68.02)	6302	1.091.500	1.091.500	1.102.870	1.102.654	1.102.654	1.087.501	15.153	531.320
Invatamant (cod 65.02.03 la 65.02.05+65.02.07+65.02.11+65.02.50)	6502		582.000	577.000	577.000	577.000	576.600	400	
Invatamant prescoliar si primar (cod 65.02.03.01+65.02.03.02)	650203		582.000	577.000	577.000	577.000	576.600	400	
Invatamant primar	65020302		582.000	577.000	577.000	577.000	576.600	400	
Cultura, recreere si religie (cod 67.02.03+67.02.05+67.02.06+67.02.50)	6702	71.000	71.000	79.600	79.384	79.384	75.702	3.682	60.256
Servicii culturale (cod 67.02.03.02 la 67.02.03.08+67.02.03.12+67.02.03.30)	670203		71.000	79.600	79.384	79.384	75.702	3.682	60.256
Camine culturale	67020307		71.000	79.600	79.384	79.384	75.702	3.682	60.256
Asigurari si asistenta sociala (cod 68.02.04 la 68.02.06 +68.02.10+68.02.11+68.02.12+68.02.15+68.02.50)	6802	438.500	438.500	446.270	446.270	446.270	435.199	11.071	471.064
Asistenta sociala in caz de boli si invaliditati (cod 68.02.05.02)	680205		393.000	345.000	345.000	345.000	342.971	2.029	363.265
Asistenta sociala in caz de invaliditate	68020502		393.000	345.000	345.000	345.000	342.971	2.029	363.265
Prevenirea excluderii sociale (cod 68.02.15.01+68.02.15.02)	680215	21.000	21.000	40.300	40.300	40.300	30.628	9.672	46.195
Ajutor social	68021501		21.000	40.300	40.300	40.300	30.628	9.672	46.195
Alte cheltuieli in domeniul asigurarii si asistentei sociale	680250	24.500	24.500	60.970	60.970	60.970	61.600	-630	61.604
Partea a IV-a SERVICII SI DEZVOLTARE PUBLICA, LOCUINTE, MEDIU SI APE (cod 70.02+74.02)	6902	146.200	146.200	150.200	153.306	153.306	144.537	8.769	145.258


A	B	1	2	3	4	5	6	7=5-6	8
Locuinte, servicii si dezvoltare publica (cod 70.02.03+70.02.05 la 70.02.07+70.02.50)	7002		100,000	104,000	103,613	103,613	103,468	145	100,534
Alimentare cu apa si amenajari hidrotehnice (cod 70.02.05.01+70.02.05.02)	700205		30,000	38,200	37,940	37,940	37,940		37,940
Alimentare cu apa	70020501		30,000	38,200	37,940	37,940	37,940		37,940
Iluminat public si electrificari rurale	700206		70,000	65,800	65,673	65,673	65,528	145	62,594
Protectia mediului (cod 74.02.03+74.02.05+74.02.06)	7402		46,200	46,200	49,693	49,693	41,069	8,624	44,724
Salubritate si gestiunea deseurilor (cod 74.02.05.01+74.02.05.02)	740205		46,200	46,200	49,693	49,693	41,069	8,624	44,724
Salubritate	74020501		46,200	46,200	49,693	49,693	41,069	8,624	44,724
Partea a V-a ACTIUNI ECONOMICE (80.02+81.02+83.02+84.02+87.02)	7902		144,470	265,470	265,294	265,294	264,890	404	264,890
Transporturi (cod 84.02.03+84.02.04+84.02.06+84.02.50)	8402		144,470	265,470	265,294	265,294	264,890	404	264,890
Transport rutier (cod 84.02.03.01 la cod 84.02.03.03)	840203		144,470	265,470	265,294	265,294	264,890	404	264,890
Drumuri si poduri	84020301		144,470	265,470	265,294	265,294	264,890	404	264,890
CHELTUIELILE SECTIUNII DE DEZVOLTARE (cod 50.02+59.02+63.02+70.02+74.02+79.02)	4902		670,000	751,000	745,628	745,628	741,897	3,731	383,367
Partea a III-a CHELTUIELI SOCIAL-CULTURALE (cod 65.02+66.02+67.02+68.02)	6302		510,000	505,000	504,510	504,510	500,779	3,731	383,367
Invatamant (cod 65.02.03 la 65.02.05+65.02.07+65.02.11+65.02.50)	6502		60,000	60,000	59,510	59,510	59,510		
Invatamant prescolar si primar (cod 65.02.03.01+65.02.03.02)	650203		60,000	60,000	59,510	59,510	59,510		
Invatamant primar	65020302		60,000	60,000	59,510	59,510	59,510		
Cultura, recreere si religie (cod 67.02.03+67.02.05+67.02.06+67.02.50)	6702		450,000	445,000	445,000	445,000	441,269	3,731	383,367
Servicii culturale (cod 67.02.03.02 la 67.02.03.08+67.02.03.12+67.02.03.30)	670203		245,000	265,000	265,000	265,000	263,386	1,614	383,367
Camine culturale	67020307		245,000	265,000	265,000	265,000	263,386	1,614	383,367
Servicii recreative si sportive (cod 67.02.05.01 la 67.02.05.03)	670205		205,000	180,000	180,000	180,000	177,883	2,117	
Sport	67020501		205,000	180,000	180,000	180,000	177,883	2,117	
Partea a IV-a SERVICII SI DEZVOLTARE PUBLICA, LOCUINTE, MEDIU SI APE (cod 70.02+74.02)	6902		160,000	246,000	241,118	241,118	241,118		
Locuinte, servicii si dezvoltare publica (cod 70.02.03+70.02.05 la 70.02.07+70.02.50)	7002		160,000	246,000	241,118	241,118	241,118		

A	B	1	2	3	4	5	6	7=5-6	8
Alte servicii in domeniul locuintelor, serviciilor si dezvoltarii comunale	700250		160.000	246.000	241.118	241.118	241.118		

Nota: Se detaliaza pe structura clasificatiei economice (Anexa 7)

Conducatorul institutiei

BRAICAU NICOLAE GABRIEL



Conducatorul compartimentului

financiar-contabil

RIZEA FANICA